

«СОГЛАСОВАНО»

Председатель комитета
администрации
Первомайского района
по образованию

Амельченко А.А.
«01» августа 2024 г.




«УТВЕРЖДАЮ»

Заведующий МБДОУ
Логовской д/с «Зернышко»
Суворова Н.В.
«01» августа 2024 г.



«СОГЛАСОВАНО»

Начальник Госавтоинспекции ОМВД России
по Первомайскому району
майор полиции Калышев А.А.

«01» августа 2024 г.



ПАСПОРТ

дорожной безопасности

Муниципального бюджетного дошкольного образовательного
учреждения – детский сад «Зернышко» с. Логовское

2024 г.

Общие сведения

Полное наименование образовательной организации: Муниципальное бюджетное дошкольное учреждение - детский сад «Зернышко» с. Логовское (МБДОУ Логовской д/с «Зернышко») (далее - МБДОУ)

Тип образовательной организации - дошкольное образовательное учреждение.

Юридический адрес: Алтайский край, Первомайский район, с. Логовское, ул. Титова, д. 6 а

Фактический адрес: Алтайский край, Первомайский район, с. Логовское, ул. Титова, д. 6 а

Руководитель образовательной организации:

Заведующий детским садом – Суворова Наталья Владимировна, тел. 8(38532)95134; 8 983 355 21 71, rima.nefedova@yandex.ru.

Адрес официального сайта МБДОУ в сети Интернет: <http://ds-zernyshko-logovskoe.edu22.info>

Ответственный от Госавтоинспекции: заместитель командира ОБ ДПС Госавтоинспекции ОМВД России по Первомайскому району старший лейтенант полиции Кобылинский С.И., тел. 89130847012

Ответственный за профилактику ДДТТ в МБДОУ - старший воспитатель Пенкина Екатерина Сергеевна, тел. 8(38532)95134, назначена приказом по МБДОУ от 28.06.2024 г. № 35/2 - р.

Педагогические работники, ответственные за профилактику ДДТТ в группах:

Вторая группа раннего возраста – воспитатель Акимова Любовь Михайловна;

Младшая группа – воспитатель Павлова Наталья Юрьевна;

Средняя группа – воспитатель Чуракова Ксения Сергеевна;

Старше - подготовительная группа – воспитатель Клевцова Алла Владимировна.

Руководитель или ответственный работник дорожно-эксплуатационной организации, осуществляющей содержание улично-дорожной сети (УДС) _____

Руководитель или ответственный работник дорожно-эксплуатационной организации, осуществляющей содержание технических средств организации дорожного движения (ТСОДД): _____

Количество воспитанников - 42

Количество групп - 4:

Вторая группа раннего возраста - 9 воспитанников.

Младшая группа - 7 воспитанников.

Средне - старшая группа - 10 воспитанника.

Старше - подготовительная группа - 16 воспитанника.

Режим пребывания детей в МБДОУ: 7³⁰-19³⁰

Наличие уголка по БДД: имеется

Расположение уголка: лестничная площадка второго этажа, центры в группах.

Содержание общего уголка по БДД:

1. Паспорт дорожной безопасности МБДОУ.
2. План мероприятий по предупреждению детского дорожно-транспортного травматизма на 2024/2025 уч. год (Приложение 1) .
3. План мероприятий по проведению Недели безопасности дорожного движения (Приложение 2)
4. Приказ об организации работы по ДДТТ.
5. Статистика дорожно-транспортных происшествий с участием детей и пассажиров в Первомайском районе.
6. Памятка «Почему дети попадают в ДТП» (Приложение 3).
7. «Памятка юного пешехода» (Приложение 4).
8. Памятка для родителей (Приложение 5).

Содержание центра по безопасности дорожного движения во второй группе раннего возраста (1,5 - 3 лет): макет дороги, макет светофора, набор транспортных средств, карточки-картинки «Правила дорожного движения и уроки безопасности», дидактические игры.

Содержание центра по безопасности дорожного движения в младшей группе (3 - 4 лет): макет дороги, набор транспортных средств, иллюстрации с изображением транспортных средств, инструкции для детей по безопасности, кружки красного и зеленого цвета, макет

светофора, атрибуты к сюжетно - ролевой игре «Транспорт», дидактические игры.

Содержание центра по безопасности дорожного движения в средней группе (4 - 5 лет): макет дороги, макет светофора и пешеходного перехода, набор знаков дорожного движения, обучающие игры по правилам дорожного движения, развивающие игры, лото, пазлы, лэпбук «Правила дорожного движения», набор карточек «Транспорт», атрибуты сюжетно - ролевых игр («Шофер», «Полиция», «Мы пешеходы»).

Содержание центра по безопасности дорожного движения в старше - подготовительной группе (5 - 7 лет): макет дороги, набор транспортных средств, жезл регулировщика, атрибуты инспектора ДПС, пожарного, дорожные знаки, светофор, картотека «Опасные ситуации на дороге», картотека «Правила дорожного движения», дидактические игры.

Занятия по правилам дорожного движения проводятся в каждой возрастной группе в свободную деятельность детей в рамках минуток безопасности (беседы, сюжетно - ролевые игры, словесные и настольно-печатные квесты, развлечения), в соответствии с Образовательной программой МБДОУ и планом мероприятий по предупреждению детского дорожно-транспортного травматизма:

- во второй группе раннего возраста 1 раз в месяц (3 ч. за учебный год);
- в младшей группе 2 раза в месяц (4,5 ч. за учебный год);
- в средней группе 2 раза в месяц (6 ч. за учебный год);
- в старшей группе 2-3 раза в месяц (8,5 ч. за учебный год);
- в подготовительной группе 2-3 раза в месяц (10,5 ч. за учебный год).

Наличие автогородка (площадки) по БДД: имеется площадка по БДД, оборудованная на прогулочной веранде.

Наличие автобуса: нет

Режим работы: понедельник – пятница, с 7³⁰-19³⁰ ч.

Телефоны оперативных служб:

Полиция: 102, дежурная часть – 4-70-77;

МЧС: 112, пожарная часть с. Логовское – 8(3852)571903,
с. Боровиха – 75-0-01;

Скорая помощь: 103, Логовская амбулатория – 95-1-60.

СОДЕРЖАНИЕ

I. План - схемы МБДОУ:

- 1) Район расположения МБДОУ, пути движения воспитанников.
- 2) Район расположения МБДОУ, пути движения транспортных средств.
- 3) Район расположения МБДОУ, пути движения транспортных средств и воспитанников.

ПЛАН МЕРОПРИЯТИЙ
по предупреждению детского дорожно-транспортного травматизма в
Муниципальном бюджетном дошкольном образовательном
учреждении - детский сад «Зернышко» с. Логовское
на 2024-2025 учебный год

№ n/n	Мероприятия	Срок исполнения	Исполнитель
Учебно - методические мероприятия			
1	Пополнение обучающей видеотеки по теме «ПДД и дети»	В течение года	Старший воспитатель
2	Оформление стенда «Внимание, дорога!»	В течение года	Старший воспитатель
3	Оформление информационно - справочных материалов (буклетов, памяток, папок - передвижек) по обучению детей правилам безопасного и культурного поведения на улицах и дорогах	В течение года	Старший воспитатель, воспитатели всех возрастных групп
4	Обновление в группах центров по изучению правил дорожного движения	Январь - март	Воспитатели всех возрастных групп
5	Выставка методической литературы по обучению детей правилам безопасного и культурного поведения на улицах и дорогах	В течение года	Старший воспитатель, воспитатели всех возрастных групп
Организационные мероприятия с воспитателями			
1	Инструктаж по предупреждению ДДТТ	Сентябрь	Заведующий детским садом
2	Инструктивно-методическая консультация с педагогическими работниками: «Организация работы по изучению ПДД в детском саду»	Сентябрь	Старший воспитатель
3	Выставка и обзор литературы по основам безопасности дорожного движения	Сентябрь	Старший воспитатель
4	Изготовление дидактических пособий по изучению правил дорожного движения	В течение года	Воспитатели всех возрастных групп
5	Консультация для воспитателей «Планирование и методика проведения образовательной деятельности по ПДД»	Март	Старший воспитатель
6	Консультация для воспитателей «Организация занятий по обучению дошкольников безопасному поведению: «Я - пешеход»	Апрель	Старший воспитатель

7	Консультация для воспитателей «Организация предметно-развивающей среды на участке в летнее время года»	Май	Старший воспитатель
8	Участие в районных мероприятиях по предупреждению детского дорожно-транспортного травматизма	В течение года	Старший воспитатель, воспитатели
9	Анкетирование родителей по обучению детей ПДД и профилактике дорожно-транспортного травматизма	Апрель - май	Старший воспитатель, воспитатели
10	Родительские собрания, по обучению детей ПДД и профилактике дорожно-транспортного травматизма	Май	Старший воспитатель, воспитатели
Организационные мероприятия с воспитанниками			
1	Экскурсии и целевые прогулки: - Знакомство с улицей; - Наблюдение за движением пешеходов; - Наблюдение за движением транспорта; - Наблюдение за работой светофора; - Рассматривание видов транспорта; - Прогулка по пешеходному переходу; - Знаки на дороге - место установки, назначение	В течение года	Воспитатели всех возрастных групп
2	Беседы: - Знакомство с улицей; - Посмотри налево, посмотри направо; - Безопасность на дорогах; - Правила поведения в транспорте; - Регулировщик;	В течение года	Воспитатели всех возрастных групп
3	Сюжетно - ролевые игры: - Шофер; - Автобус; - Транспорт; - Полицейский; - Автопарковка; - Автомастерская.	В течение года	Воспитатели всех возрастных групп

4	Подвижные игры: - Светофор; - Цветные автомобили; - Лошадки; - Велогонки; - Я - пешеход.	В течение года	Воспитатели всех возрастных групп
5	Дидактические игры: Дорожные знаки; Внимание, дорога; Как избежать неприятностей; Угадай какой знак; Наша улица.	В течение года	Воспитатели всех возрастных групп
6	Художественная литература для чтения и заучивания: А. Северный «Светофор», С. Яковлев «Советы доктора Айболита», В. Головкин «Правила движения», С.Маршак «Милиционер», «Мяч», С. Михалков «Моя улица», «Велосипедист».	В течение года	Воспитатели всех возрастных групп
7	Развлечения: «Светофорик в гостях у ребят» (вторая группа раннего возраста) «Какие машины едут» (младшая группа) «Школа дорожной безопасности» средне - старшая группа «Страна Светофория» (старше - подготовительная группа)	Октябрь Май	Воспитатели всех возрастных групп, инструктор по физической культуре
8	Выставка детских творческих работ по безопасности дорожного движения «Безопасный путь от дома до детского сада!»	Февраль	Воспитатели всех возрастных групп
Организационные мероприятия с родителями			
1	Консультация для родителей «Родитель — пример поведения на улице и дороге»	Май	Старший воспитатель, воспитатели всех возрастных групп
2	Участие родителей в подготовке и проведении развлечений и досугов по ПДД	В течение года	Воспитатели всех возрастных групп
3	Изготовление атрибутики для сюжетно - ролевых игр по ПДД	В течение года	Воспитатели всех возрастных групп

**План мероприятий
по проведению Недели безопасности дорожного движения
МБДОУ Логовской д/с «Зернышко»
в период с 11.11.2025 г. по 15.11.2024 г.**

№ п/п	Мероприятия	Сроки	Ответственные	Отметка о выполнении
Организационная работа				
1	Издание приказа по МБДОУ «О проведении недели безопасности дорожного движения»	05.11.2024 г	Заведующий Делопроизводитель	
2	Согласование плана по проведению недели безопасности дорожного движения.	05.11.2024 г	Старший воспитатель Педагоги	
3	Размещение на сайте МБДОУ материалов по проведению недели дорожной безопасности	05.11.2024 г	Старший воспитатель Делопроизводитель	
4	Оформление материала, посвященного безопасности дорожного движения в родительских уголках с использованием материалов, размещенных на образовательном портале «Дорога без опасности»	11.11.2024 г	Старший воспитатель Педагоги	
5	Привлечение работника Госавтоинспекции для участия в родительских собраниях, в беседах с детьми	В течение недели	Старший воспитатель	
Работа с педагогами				
1	Методические рекомендации по организации и проведению недели безопасности в МБДОУ Консультация «Что должен знать воспитатель о ПДД»	11.11.2024 г	Старший воспитатель Педагоги	


2	Методические рекомендации по оформлению по возрастным дошкольным группам «Центра безопасности в группе» и на детской площадке	11.11.2024 г	Старший воспитатель Педагоги	
3	Семинар-практикум с педагогами на тему: «Дорога. Ребенок. Безопасность».	11.11.2024 г	Старший воспитатель Педагоги	
Работа с детьми				
1	Чтение художественной литературы: М. Ильин, Е. Сигал «Машины на нашей улице»; С. Михалков «Моя улица»; В. Семерин «Запрещается – разрешается»; Б. Житков «Что я видел»; С. Михалков «Дядя Степа - милиционер»	В течение недели	Воспитатели всех возрастных групп	
2	Беседы: <i>2 группа раннего возраста и младшая группа:</i> «Друг наш, светофорик», «Кого называют пешеходом, водителем и пассажиром, что такое транспорт?». <i>Средняя, старше-подготовительная группа:</i> Беседа – рассуждение «Что случится, если», «Зачем нужно соблюдать правила дорожного движения», «Как правильно вести себя на улице».	В течение недели	Воспитатели всех возрастных групп	
3	Художественное творчество: лепка «Наш друг – светофор», рисование «В машине», «Запрещающие знаки на дороге»; «Гараж для спецтранспорта»; «Наш город».	В течение недели	Воспитатели всех возрастных групп	

4	<p>Игровая деятельность: <i>2 группа раннего возраста и младшая группа:</i> Дидактическая игра «Красный, желтый, зеленый», «Поставь машину в свой гараж», «Стойте! Идите!» Игровая ситуация «Мы водители», «Мы пассажиры». Познавательная игра «Воробушки и автомобиль», «Красный, жёлтый, зелёный», «Автобус». Дидактическая игра: «Какой огонёк зажегся?».</p> <p><i>Средняя, старше-подготовительная группа:</i> Дидактическая игра: «Где мы были, мы не скажем, на чем ехали, покажем», «Угадай транспорт», «Собери светофор», Игра «Построим гараж для автомобилей», «Найди знак». Познавательная игра: «Светофор», «Тише едешь – дальше будешь», сюжетно – ролевая игра «Автобус».</p>	В течение недели	Воспитатели всех возрастных групп	
5	<p>Моделирование ситуаций: <i>2 группа раннего возраста и младшая группа:</i> «Мишутка едет на автобусе», «Дорога для машин» с элементами конструирования, «Мы пассажиры». <i>Средняя, старше-подготовительная группа:</i> «Мы на улице», «Мы в транспорте», «Ты потерялся».</p>	В течение недели	Воспитатели всех возрастных групп	
6	<p>Просмотр презентаций, видеофильмов: «Дорожные знаки», «История развития ПДД», «Пассажиром быть не просто»</p>	В течение недели	Воспитатели всех возрастных групп	
Работа с родителями				
1	Консультации: «Дети и улица»	12.11.2024 г	Воспитатели всех	

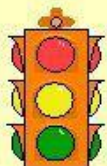
			возрастных групп	
2	<p>Памятки:</p> <ul style="list-style-type: none"> • Если ваш ребёнок – пассажир! • Если ваш ребенок – пешеход! <p>Осторожно, темнота!</p> <ul style="list-style-type: none"> • Особенности применения световозвращателей <p>Беседы:</p> <ul style="list-style-type: none"> • Использование ремня безопасности при нахождении в салоне автомобиля. • Использование светоотражающих элементов на одежде. • Ответственность родителей за нарушение ПДД. 	В течение недели	Воспитатели всех возрастных групп	

Почему дети попадают в ДТП?

- ❖ Дети быстро запоминают Правила дорожного движения и так же быстро их забывают.
- ❖ Торопясь домой или на важную встречу, взрослые часто нарушают ПДД и забывают, что показывают детям не правильный пример.
- ❖ У детей, особенно у мальчишек, потребность в движении преобладает над осторожностью, и дети в игре забывают об опасности.
- ❖ Сектор обзора периферийного зрения у детей на 15-20% ниже, чем у взрослого человека. Когда ребенок смотрит вперед, машины слева и справа остаются для него невидимыми.
- ❖ Дошкольник намного медленней оценивает ситуацию, чем взрослый. Например, чтобы определить, стоит или движется машина, взрослому необходима четверть секунды, а ребенку – 4 секунды.
- ❖ Маленький рост:
 - Водителю сложнее заметить маленького пешехода,
 - Короткий шаг – длительное пребывание в зоне риска,
 - Центр тяжести расположен выше. Во время бега ребенку сложно остановиться, но проще потерять равновесие и упасть.
- ❖ По данным физиологов, ребенок с опозданием реагирует на сигнал взрослого, так как не сразу слышит информацию.
- ❖ Мозг ребенка не в состоянии сосредотачиваться более чем на одном объекте, и зачастую внимание дошкольника устремлено на более интересный для него предмет.
- ❖ Ребенок по-разному реагирует на разные транспортные средства: с опаской относится к большим грузовым машинам и недооценивает опасность легковых автомобилей, мотоциклов и велосипедов.



ПАМЯТКА ЮНОГО ПЕШЕХОДА



Выйдя на улицу, юный пешеход должен вежливо передвигаться только по тротуару или обочине!



Переходить проезжую часть дороги юный пешеход должен только на разрешающий (зелёный) сигнал светофора, по пешеходному переходу или на перекрёстках!



Юный пешеход не должен выходить или выбегать на проезжую часть из-за стоящего транспорта, деревьев, не осмотрев предварительно улицу!



Юному пешеходу запрещается перебежать проезжую часть перед близко движущимся транспортом!



Юный пешеход обязан предостеречь своих товарищей от нарушения правил дорожного движения!



Юный пешеход обязан помочь людям пожилого возраста при переходе проезжей части!



Юный пешеход всегда должен соблюдать требования правил дорожного движения!



ПАМЯТКА

ДЛЯ

РОДИТЕЛЕЙ

Находясь на улице с ребёнком, крепко держите его за руку.

Научите ребёнка осматриваться по сторонам и определять, нет ли опасности приближающегося транспорта

При движении по тротуару держитесь подальше от проезжей части.

Взрослый должен находиться со стороны проезжей части.

Не выходите с ребёнком на проезжую часть из-за каких-либо препятствий: стоящих автомобилей, кустов, закрывающих обзор проезжей части.

Переходите проезжую часть не наискосок, а прямо, строго перпендикулярно.

Ребёнок должен понимать, что это делается для лучшего наблюдения за движением транспорта.

Переходите проезжую часть только на зелёный сигнал светофора.

Объясните ребёнку, что переходить дорогу на зелёный мигающий сигнал нельзя. Он горит всего три секунды, можно попасть в ДТП.

